

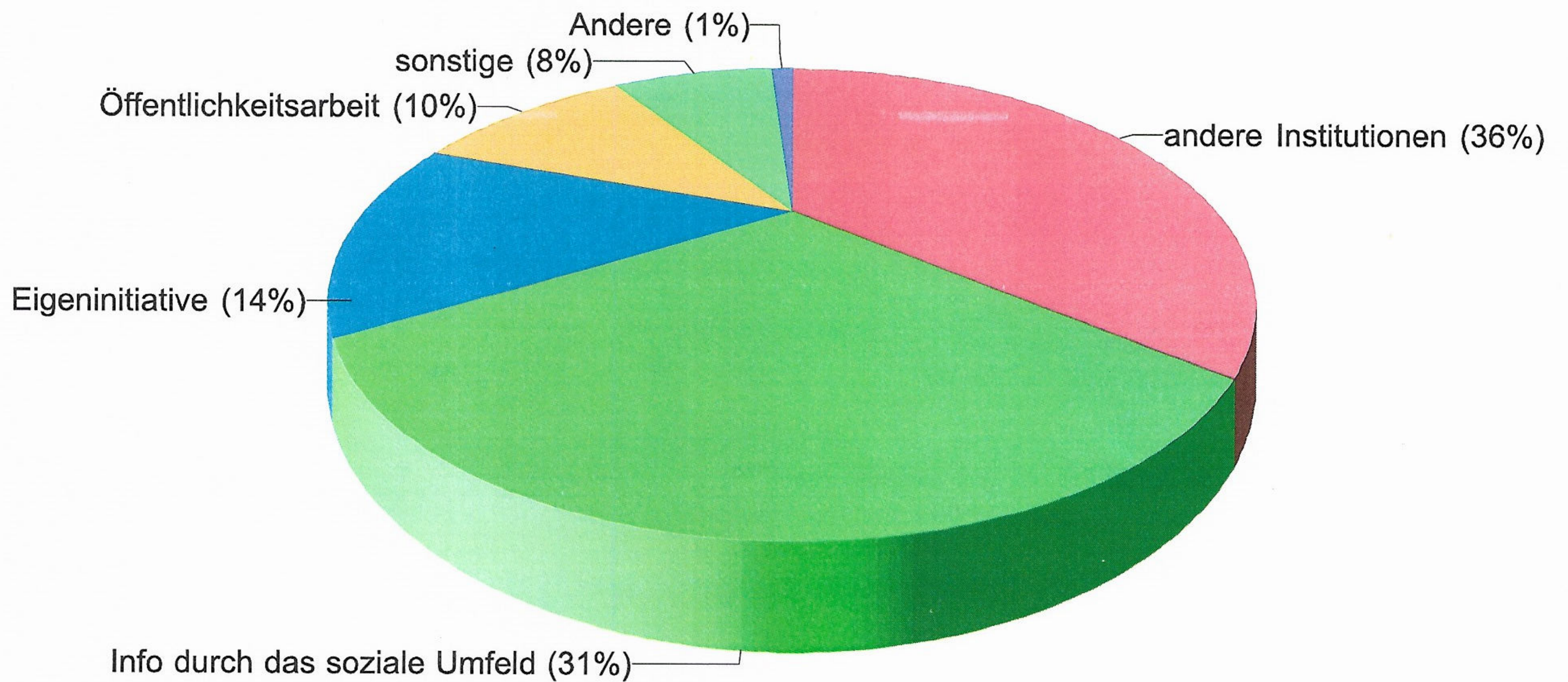
Statistik Evita Kufstein

01.01.2023 bis 31.12.2023

BeraterIn: Alle

Workshop: Ort der Beratung:

Erstkontakt	Anzahl
Eigeninitiative	37
Info durch das soziale Umfeld	82
AMS	3
andere Institutionen	96
Öffentlichkeitsarbeit	28
sonstige	22
Gesamt:	268



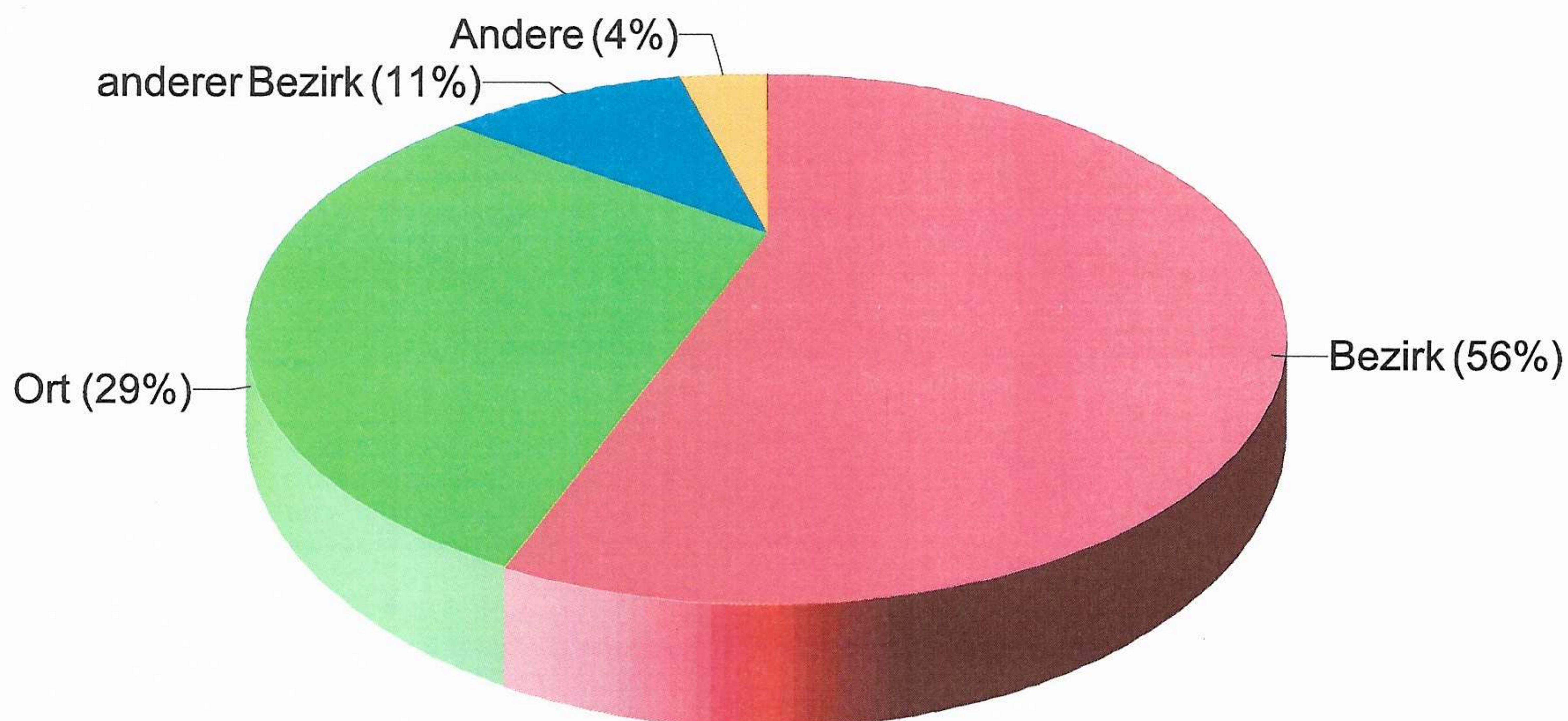
Statistik Evita Kufstein

01.01.2023 bis 31.12.2023

BeraterIn: Alle

Workshop: Ort der Beratung:

Wohnort	Anzahl
Ort	79
Bezirk	149
anderer Bezirk	29
anderes Bundesland	1
anderes Land	5
	5
Gesamt:	268



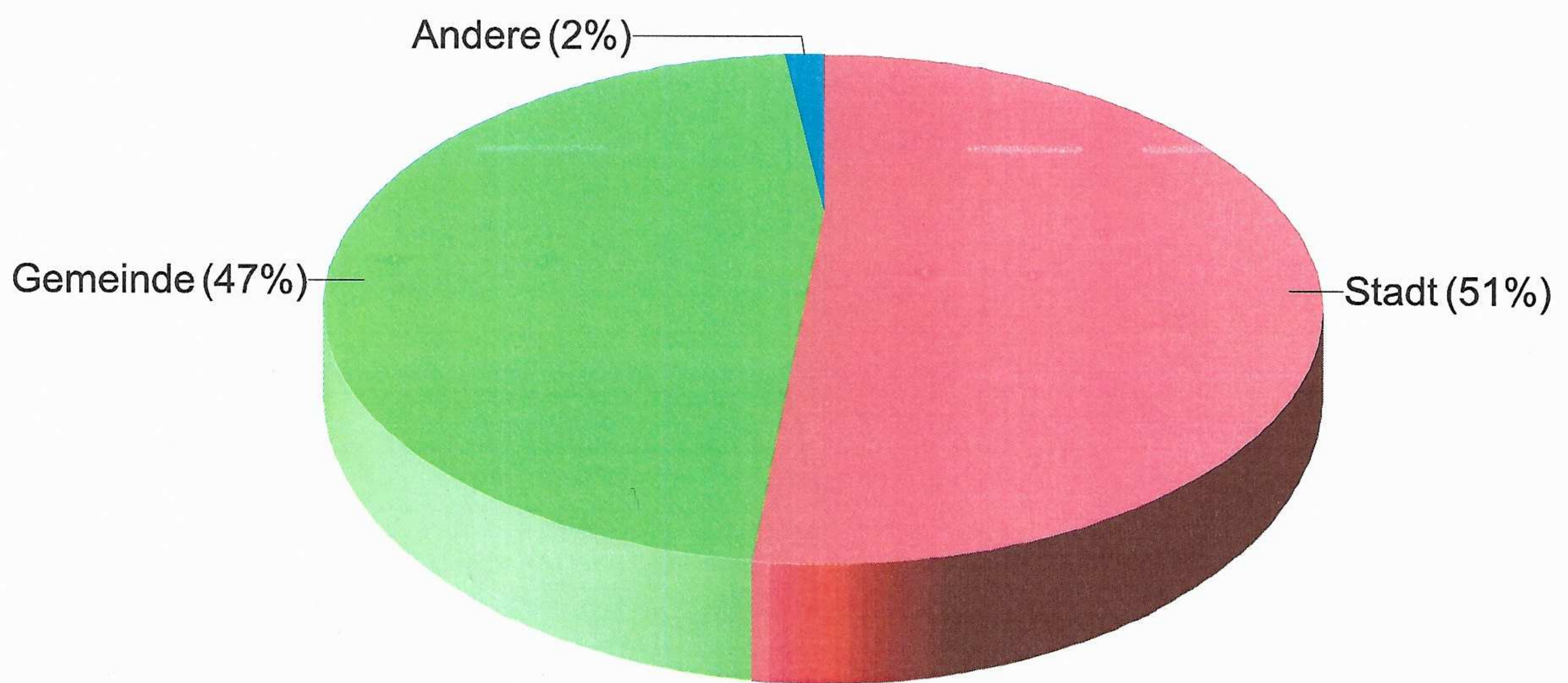
Statistik Evita Kufstein

01.01.2023 bis 31.12.2023

BeraterIn: Alle

Workshop: Ort der Beratung:

Wohnort	Anzahl
Gemeinde	125
Stadt	138
nicht bekannt	5
Gesamt:	268

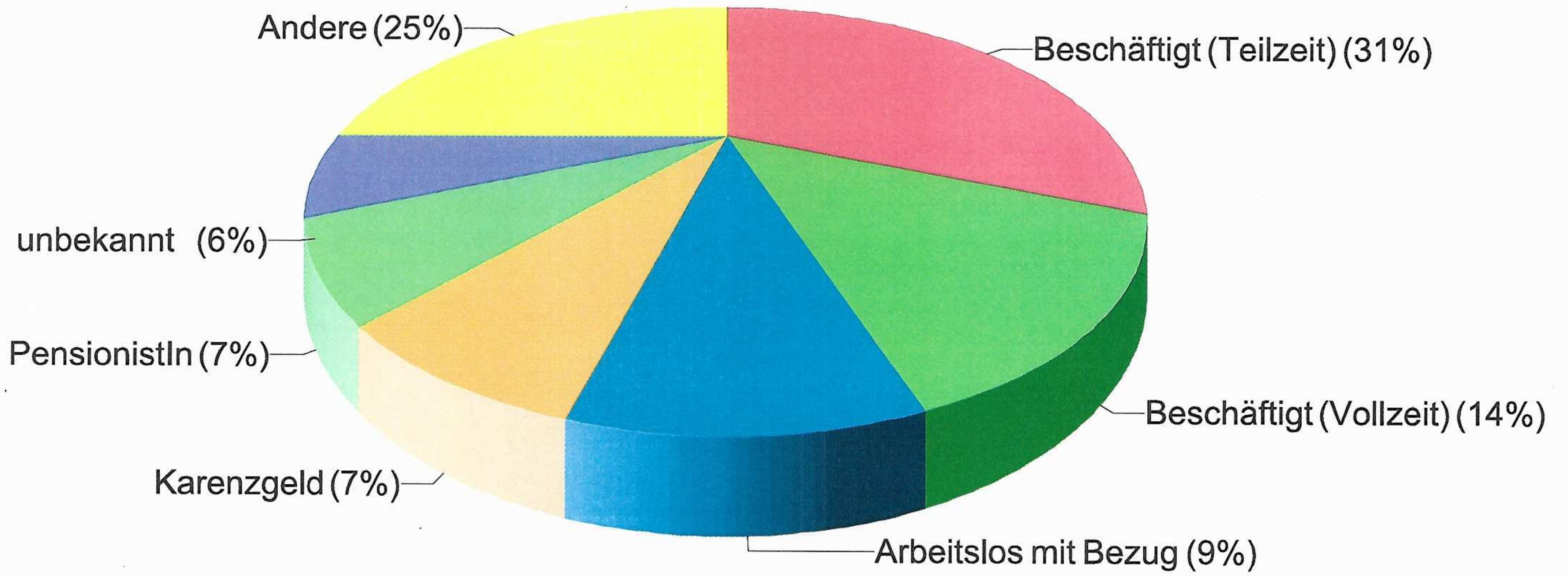


Statistik Evita Kufstein

01.01.2023 bis 31.12.2023

BeraterIn: Alle

Workshop: Ort der Beratung:



Statistik Evita Kufstein

01.01.2023 bis 31.12.2023

BeraterIn: Alle

Workshop: Ort der Beratung:

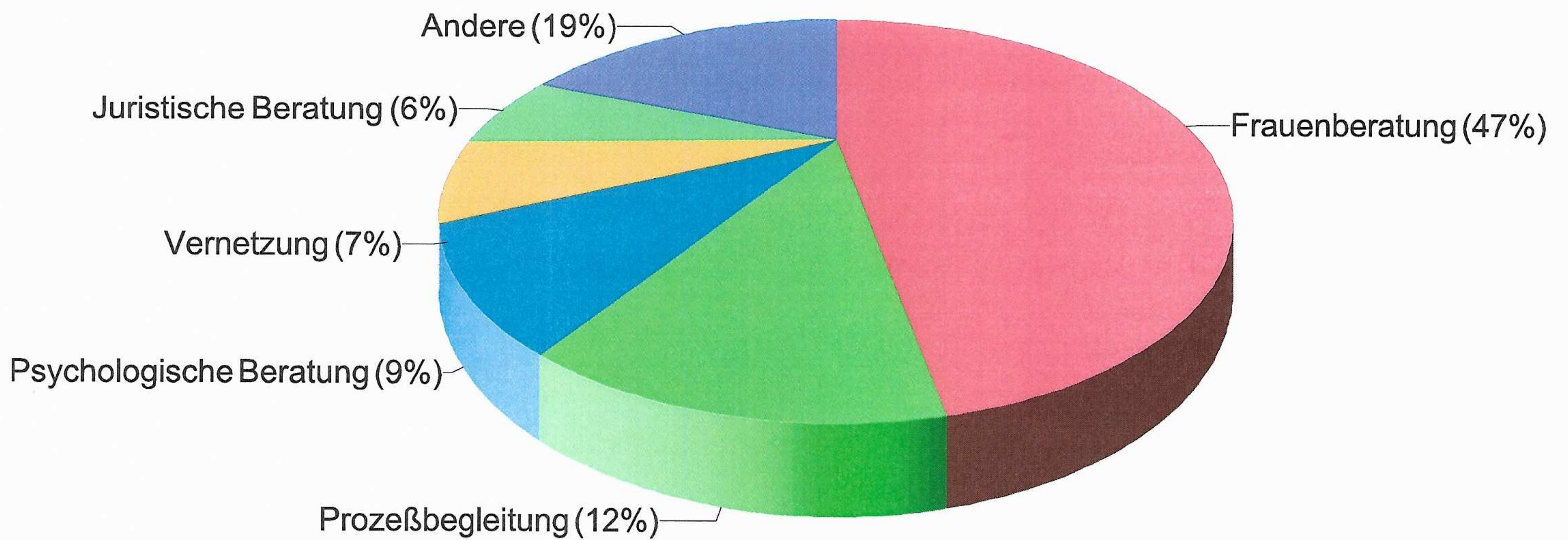
Art der Beratung	Dauer
Psycho-Sozialberatung	30:30
Juristische Beratung	52:15
Psychologische Beratung	74:30
Sozialpädagogische Beratung	2:00
Schuldnerberatung	0:15
Mädchenberatung	17:15
Gruppenberatung	0:15
Familienberatung	2:30
Frauenberatung	386:15
Prozeßbegleitung	99:00
Nachbetreuung Frauenwohnung	8:15
Begleitung zu Ämtern	15:00
Frauenhaus	23:45
Infogespräch	7:15
Vernetzung	54:00
Information	35:00
sonstiges	13:15
Gesamt:	821:15

Statistik Evita Kufstein

01.01.2023 bis 31.12.2023

BeraterIn: Alle

Workshop: Ort der Beratung:



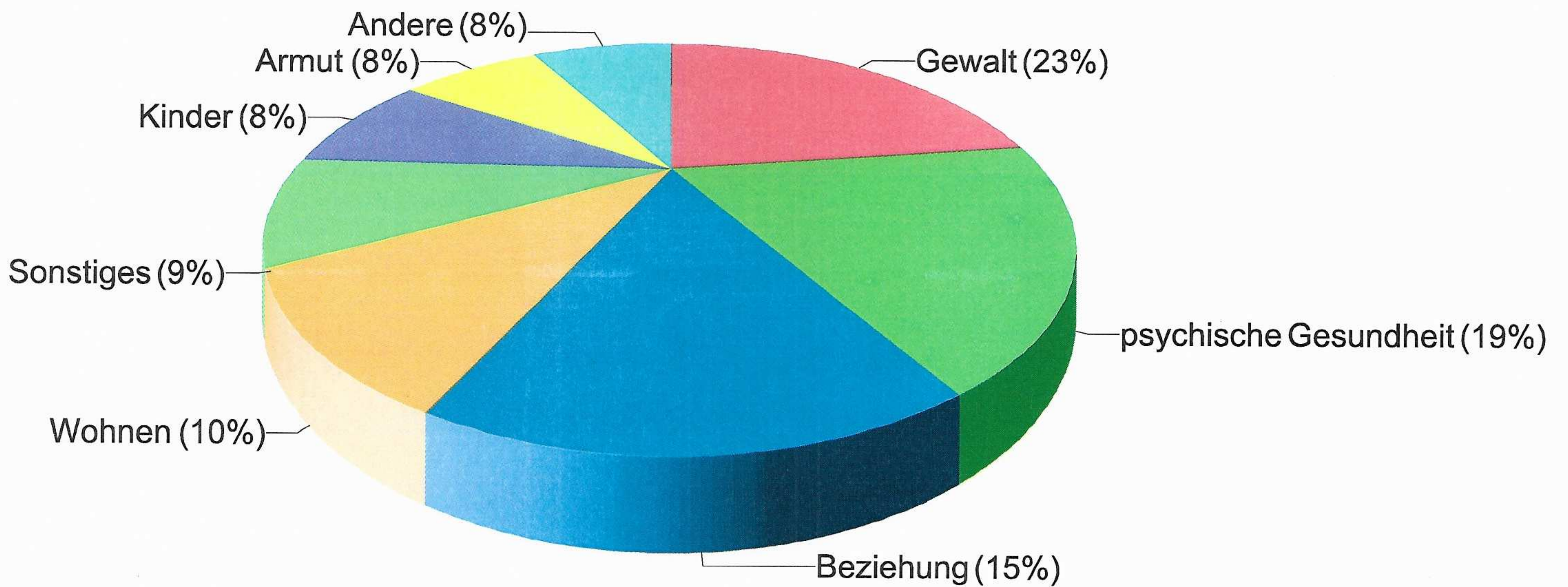
Statistik Evita Kufstein

01.01.2023 bis 31.12.2023

BeraterIn: Alle

Workshop: Ort der Beratung:

Tätigkeiten Frauenministerium	Anzahl
Armut	156
Behinderung	1
Beziehung	306
Gewalt	455
Kinder	163
Migration	46
physische Gesundheit	43
psychische Gesundheit	370
Sexualität	1
Soziales	58
Wohnen	203
Arbeit	15
Sonstiges	173
Gesamt:	1990



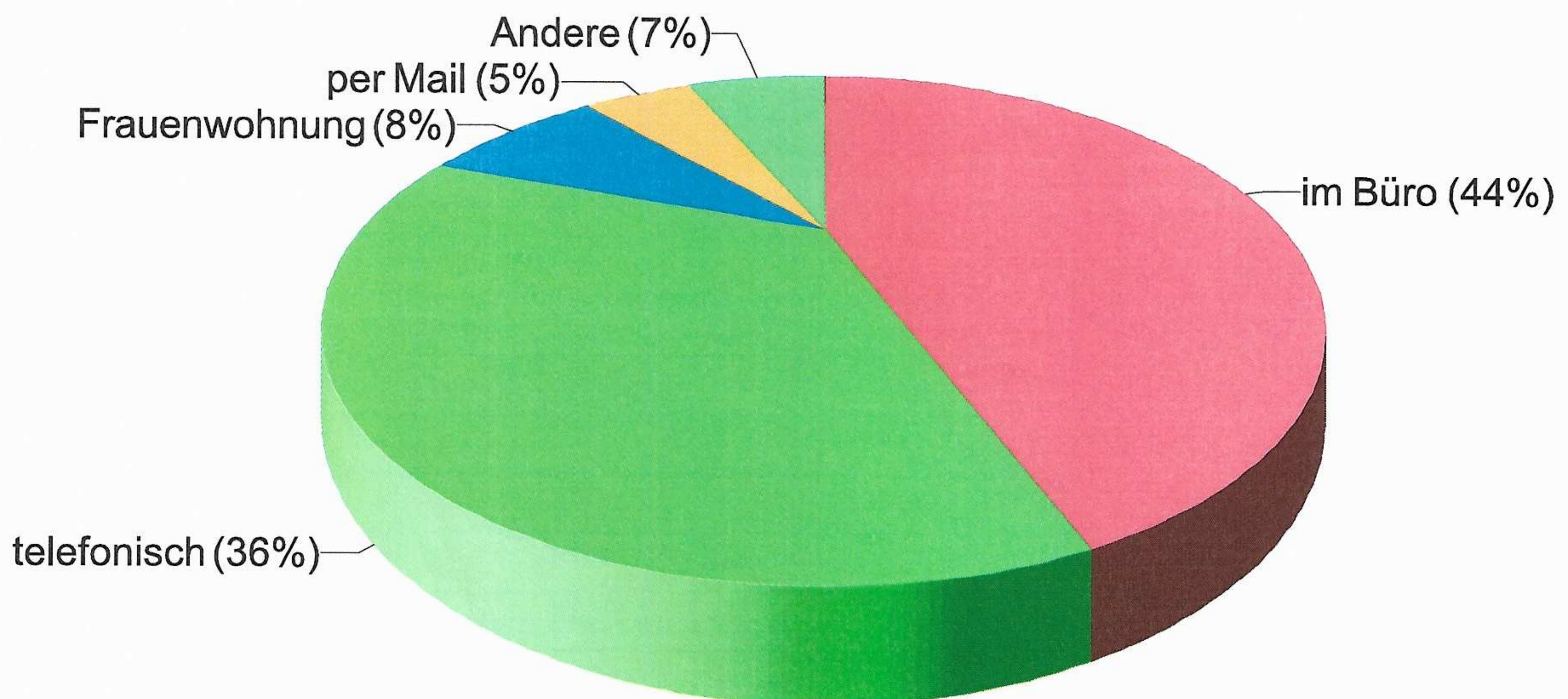
Statistik Evita Kufstein

01.01.2023 bis 31.12.2023

BeraterIn: Alle

Workshop: Ort der Beratung:

Ort der Beratung	Anzahl
im Büro	594
telefonisch	491
per Mail	68
vor Ort	5
andere Institutionen	17
Gerichtsbegleitung	9
Frauenwohnung	107
Online	8
Zweigstelle	39
sonstiges	11
Gesamt:	1349



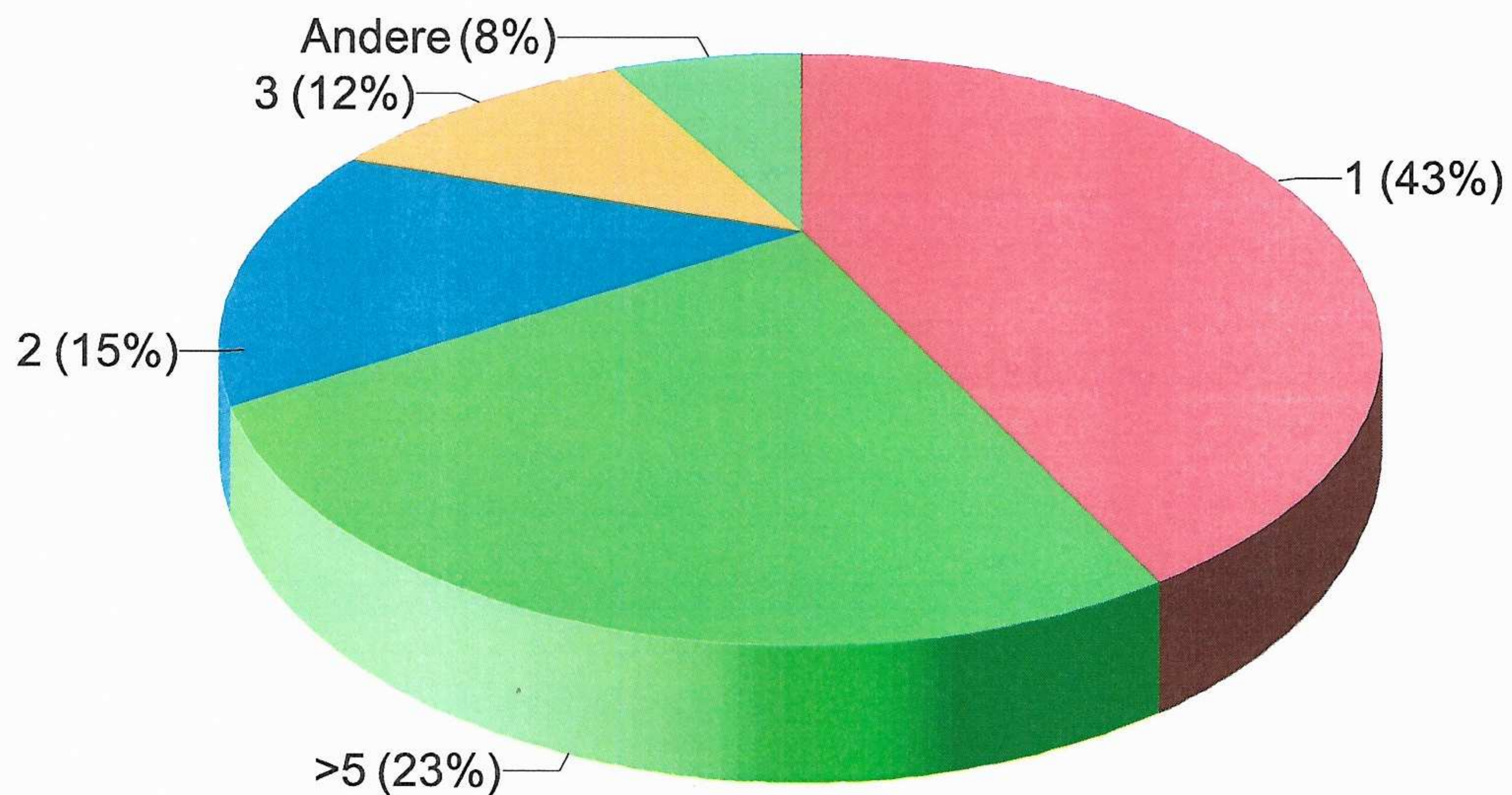
Statistik Evita Kufstein

01.01.2023 bis 31.12.2023

BeraterIn: Alle

Workshop: Ort der Beratung:

Terminhäufigkeit	Anzahl
1	115
2	39
3	32
4	10
5	11
>5	61
Gesamt:	268



Datenerhebung Schutzunterkünfte (Frauenhäuser und Übergangswohnungen¹)

Für allfällige Rückfragen in Zusammenhang mit der Befüllung des Formulars wird um Kontaktaufnahme unter contact@coordination-vaw.gv.at gebeten.

Kontaktaten für Rückfragen

Mag.a
Brigitte Winkler
6330 Kufstein
☎ +43 5372 63616
✉ winkler@evita-frauenberatung.at

Berichtsjahr

2023

Träger (Verein)

EVITA, Frauen- und Mädchenberatung

Standort, Adresse (soweit Bekanntgabe möglich)

6330 Kufstein
6300 Wörgl

Art der Schutzunterkunft (gem. Vereinbarung 15a B-VG¹)

Übergangswohnung

Allgemeines

	absolut
Plätze für Frauen	6
Plätze für Kinder	12
Plätze gesamt	18

Anzahl aufgenommene Frauen	20
Anzahl der mitaufgenommenen Kinder	14
Anzahl gesamt	34

Aufenthaltstage der Frauen gesamt/Berichtsjahr	1 225
durchschnittliche Aufenthaltstage pro Frau	61,25

Daten zur persönlichen Situation der aufgenommenen Frauen

... bei Einzug

Für alle nachfolgenden Datenkategorien wird von der Grundgesamtheit der aufgenommenen Frauen ausgegangen.

N = Anzahl der aufgenommenen Frauen

Sollten keine Daten vorliegen, wird um Befüllung der Zelle "nicht bekannt (k.A.)" gebeten.

N = 20

¹ Begriffsdefinition laut Vereinbarung gem. Art. 15a B-VG (Frauen-Schutzunterkunftsvereinbarung - FSchVE)

Alter der Frauen bei Einzug	absolut	Angabe in %
20 Jahre und jünger	2	10,00%
21 bis 40 Jahre	11	55,00%
41 bis 60 Jahre	6	30,00%
61 Jahre und älter	1	5,00%
nicht bekannt (k.A.)	0	0,00%
	20	100,00%

Staatsbürgerschaft (nach AT beginnend mit größter Gruppe)	absolut	Angabe in %
Österreich	10	50,00%
Bulgarien	2	10,00%
Syrien	2	10,00%
Deutschland	1	5,00%
Kolumbien	1	5,00%
Polen	1	5,00%
Rumänien	1	5,00%
Slowakische Republik	1	5,00%
Ungarn	1	5,00%
		0,00%
		0,00%
		0,00%
		0,00%
		0,00%
		0,00%
		0,00%
		0,00%
		0,00%
		0,00%
		0,00%
		0,00%
		0,00%
		0,00%
		0,00%
		0,00%
		0,00%
		0,00%
		0,00%
		0,00%
		0,00%
		0,00%
		0,00%
		0,00%
		0,00%
		0,00%
		0,00%
		0,00%
		0,00%
		0,00%
		0,00%
		0,00%
		0,00%
		0,00%
		0,00%
		0,00%
		0,00%
		0,00%
		0,00%
		0,00%
		0,00%
		0,00%
		0,00%
		0,00%
nicht bekannt (k.A.)	0	0,00%
	20	100,00%

Ausbildung der Frauen (bitte um Angabe des höchsten Abschlusses)	absolut	Angabe in %
AHS, BHS (mit Matura), akad. Abschluss	6	30,00%
Lehre/BMS (ohne Matura)	3	15,00%
anderer Abschluss (z.B. Lehrgang, Kurse, Training, etc.)	0	0,00%
Pflichtschule	5	25,00%
keine abgeschlossene Schule	5	25,00%
nicht bekannt (k.A.)	1	5,00%
	20	100,00%

Einkommen der Frauen bei Einzug	absolut	Angabe in %
aus Vollzeitbeschäftigung	3	15,00%
aus Teilzeitbeschäftigung	3	15,00%
aus geringfügiger Beschäftigung	0	0,00%
aus selbstständiger Erwerbstätigkeit	0	0,00%
Lehre	0	0,00%
Wohngeldbezug, Kinderbetreuungsgeldbezug	3	15,00%
Pension	2	10,00%
arbeitslos (AMS Leistung)	3	15,00%
Sozialhilfe, Mindestsicherung	1	5,00%
kein Einkommen	2	10,00%
kein Einkommen - in Ausbildung (Schule, Universität etc.)	2	10,00%
nicht bekannt (k.A.)	1	5,00%
	20	100,00%

Situative Gegebenheit/ Unterkunft bei Einzug	absolut	Angabe in %
gemeinsamer Haushalt mit misshandelnder Person	15	75,00%
eigene Wohnung oder eigenes Zimmer	1	5,00%
Unterkunft bei Verwandten oder Bekanntem	2	10,00%
Unterkunft in anderer Institution		0,00%
Unterkunft in anderer Schutzunterkunft	0	0,00%
andere Unterkunft	0	0,00%
nicht bekannt (k.A.)	2	10,00%
	20	100,00%

... bei Auszug

Einkommen der Frauen bei Auszug	absolut	Angabe in %
aus Vollzeitbeschäftigung	3	15,00%
aus Teilzeitbeschäftigung	4	20,00%
aus geringfügiger Beschäftigung	0	0,00%
aus selbstständiger Erwerbstätigkeit	0	0,00%
Lehre	0	0,00%
Wohngeldbezug, Kinderbetreuungsgeldbezug	3	15,00%
Pension	2	10,00%
arbeitslos (AMS Leistung)	2	10,00%
Sozialhilfe, Mindestsicherung	1	5,00%
kein Einkommen	2	10,00%
kein Einkommen - in Ausbildung (Schule, Universität etc.)	2	10,00%
nicht bekannt (k.A.)	1	5,00%
	20	100,00%

Situative Gegebenheit/ Unterkunft nach Auszug	absolut	Angabe in %
zurück zu misshandelnden Person	4	20,00%
zurück in frühere Wohnung ohne Misshandler:in	0	0,00%
Umzug in eigene Wohnung oder eigenes Zimmer	8	40,00%
Unterkunft bei Verwandten oder Bekanntem	2	10,00%
Umzug in andere Institution	1	5,00%
Umzug in andere Schutzunterkunft	0	0,00%
Umzug in Übergangswohnung der Schutzunterkunft	0	0,00%
am 31.12. noch in Unterkunft	3	15,00%
während Aufenthalt verstorben	0	0,00%
nicht bekannt (k.A.)	2	10,00%
	20	100,00%

Daten zur misshandelnden Person

	absolut	Angabe in %
Ehepartner	6	30,00%
Ehepartnerin	0	0,00%
Lebenspartner	4	20,00%
Lebenspartnerin	0	0,00%
Ex-Partner	7	35,00%
Ex-Partnerin	0	0,00%
Eltern	1	5,00%

Schwiegereltern	0	0,00%
Stief-/Kinder der Frau	1	5,00%
Frauenhändler:in, Zuhälter:in	0	0,00%
andere Person(en)	1	5,00%
nicht bekannt (k.A.)	0	0,00%
	20	100,00%

Daten zum Aufenthalt im Frauenhaus oder der Schutzunterkunft

Aufenthaltsdauer der Frauen	absolut	Angabe in %
1 bis 3 Tage	2	10,00%
4 bis 7 Tage	3	15,00%
8 bis 14 Tage	3	15,00%
15 bis 30 Tage	0	0,00%
31 bis 90 Tage	6	30,00%
91 bis 180 Tage	2	10,00%
181 bis 365 Tage	1	5,00%
mehr als 365 Tage	0	0,00%
am 31.12. noch in Unterkunft	3	15,00%
nicht bekannt (k.A.)	0	0,00%
	20	100,00%

Häufigkeit der Inanspruchnahme (egal wo/wann)	absolut	Angabe in %
1 Mal	12	60,00%
2 Mal	2	10,00%
öfter als 2 Mal	2	10,00%
nicht bekannt (k.A.)	4	20,00%
	20	100,00%